



ACCESSOIRES DE BOIS TRAITÉ

Moulures



1" x 2" x 8'
Encadrement en «U»



2" x 2" x 8'
Encadrement en «U»



2" x 4" x 8'
Grande traverse en «U»



1" x 2" x 8'
Diviseur en «H»



2" x 2" x 8'
Diviseur en «H»

Mains courantes



2" x 6" x 8' - 12'
Rampe moderne



2" x 4" x 6'
Rampe classique



2" x 4" x 8' - 12'
Rampe coloniale



2" x 3" x 8' - 12'
Lisse pour barreaux

Barotins



1 1/16" x 1 5/16"
Rectangulaire
36" - 42" - 48"



1 7/16" x 1 7/16"
Robuste
36" - 42" - 48"

1 1/16" x 1 5/16" x 36" - 42" - 48" Rectangulaire

1 7/16" x 1 7/16" x 36" - 42" - 48" Robuste

1 3/8" x 1 3/8" x 36" Colonial

1 5/8" x 1 5/8" x 36" Colonial

Poteaux

3 1/2" x 3 1/2" x 48" Symphony sans encoche

3 1/2" x 3 1/2" x 54" Symphony avec encoche

3 1/2" x 3 1/2" x 48" Colonial

3 1/2" x 3 1/2" x 48" - 54" Colonial avec boule

4" x 4" x 8' Porche Colonial

6" x 6" x 8' - 9' Porche Colonial

Capuchons et boules



Provincial 4" - 5"



Traditionnel 6"



Canadienne lamellée




Windsor lamellée



Britannique lamellée

Treillis




2 5/8" Régulier



1 1/4" Intimité




3/4" Super intimité



1 1/4" Carré intimité

Marches et limons



Marche 2" x 10"
36" - 42" - 48" - 60"



Limon 3 - 4 - 5 - 6 marches

Divers



Table à pique-nique 6'



Scellant

Pour de l'information supplémentaire, visitez goodfellowterra.com